



**ΑΑΔΕ**

Ανεξάρτητη Αρχή  
Δημοσίων Εσόδων

ΥΠΗΡΕΤΟΥΜΕ ΠΙΣΤΑ  
ΔΗΜΟΣΙΟ ΣΥΜΦΕΡΟΝ  
ΚΟΙΝΩΝΙΚΟ ΣΥΝΟΛΟ

# Οδηγίες για τη χρήση της εφαρμογής myCAR

ΑΘΗΝΑ, 21 Νοεμβρίου 2024

## Πίνακας Περιεχομένων - Οδηγίες Μορφοποίησης και Δομής Οδηγού Χρήσης Εφαρμογής

1	Θεσμικό Πλαίσιο .....	3
2	Υποβολή Αιτήσεων Ψηφιακής Ακινήσιας/Έκδοση Ειδοποιητηρίων Πληρωμής Τελών Κυκλοφορίας.....	4
3	Τέλη Κυκλοφορίας Οχημάτων .....	6
3.1	Ειδοποιητήρια Τελών Κυκλοφορίας Οχημάτων.....	6
3.1.1	Προθεσμίες.....	6
3.1.2	Πρόστιμα .....	7
3.1.3	Σχετικές διατάξεις .....	7
3.2	Βεβαίωση περί μη Οφειλής Τελών Κυκλοφορίας.....	7
3.2.1	Σχετικές διατάξεις .....	8
4	Ψηφιακή Ακινήσια / Κυκλοφορία .....	9
4.1	Θέση σε Ακινήσια.....	9
4.1.1	Τέλη κυκλοφορίας .....	9
4.1.2	Φύλαξη οχήματος και στοιχείων κυκλοφορίας του .....	9
4.1.3	Εξαιρέσεις .....	9
4.1.4	Διαδικασία θέσης οχήματος σε ακινήσια ηλεκτρονικά .....	10
4.1.5	Τροποποίηση της αίτησης ακινήσιας .....	12
4.1.6	Κυρώσεις.....	13
4.2	Άρση Ηλεκτρονικής Ακινήσιας.....	14
4.2.1	Προϋποθέσεις – Τέλη Κυκλοφορίας ,Ασφαλιστήριο Συμβόλαιο και υποβολή αίτησης .....	15
4.2.2	Διαχείριση αιτήσεων άρσης ακινήσιας .....	16
4.3	Προσωρινή Άδεια Κυκλοφορίας-Έκδοση πινακίδας «Μ» .....	17
4.3.1	Προϋποθέσεις – Παράβολο και Ασφαλιστήριο Συμβόλαιο .....	17
4.3.2	Στοιχεία αίτησης .....	18
4.3.3	Σχετικές διατάξεις .....	18

## Περιεχόμενα Εικόνων

Εικόνα 1: Είσοδος στο myCAR .....	4
Εικόνα 2: Είσοδος στην εφαρμογή .....	4
Εικόνα 3: Επιλογές εφαρμογών .....	5
Εικόνα 4: Τέλη Κυκλοφορίας Οχημάτων .....	6
Εικόνα 5: Ειδοποιητήρια Τελών Κυκλοφορίας .....	6
Εικόνα 6: Βεβαίωση περί μη οφειλής Τελών Κυκλοφορίας .....	7
Εικόνα 7: Επιλογή οχήματος και λόγος έκδοσης βεβαίωσης .....	8
Εικόνα 8: Θέση οχήματος σε ηλεκτρονική ακινησία .....	11
Εικόνα 9: Άρση ηλεκτρονικής ακινησίας .....	14
Εικόνα 10: Προϋποθέσεις άρσης ακινησίας .....	15
Εικόνα 11: Ειδοποιητήριο Τελών Κυκλοφορίας .....	15
Εικόνα 12: Ειδοποιητήριο αναλογικών Τελών Κυκλοφορίας .....	16
Εικόνα 13: Έκδοση πινακίδας Μ .....	17
Εικόνα 14: Προϋποθέσεις έκδοσης πινακίδας Μ .....	17

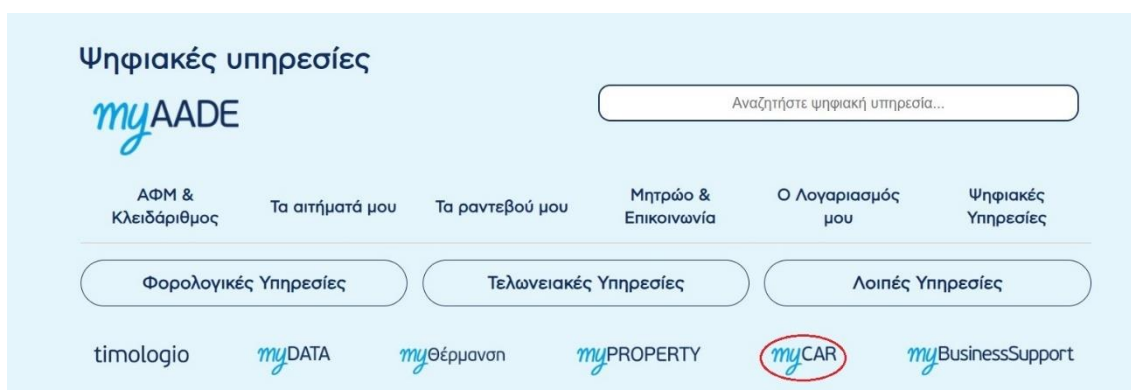
## 1 Θεσμικό Πλαίσιο

Θέση οχήματος σε ηλεκτρονική ακινησία, άρση αυτής, έκδοση ειδοποιητηρίων πληρωμής τελών κυκλοφορίας και έκδοση πινακίδας Μ.

Ν 4758 /04-12-2020 άρθ. 66

## 2 Υποβολή Αιτήσεων Ψηφιακής Ακινήσιας/Εκδοση Ειδοποιητηρίων Πληρωμής Τελών Κυκλοφορίας

Η είσοδος στην ψηφιακή πλατφόρμα του myCAR πραγματοποιείται με τη χρήση των σχετικών διαπιστευτηρίων επιλέγοντας myCAR από το μενού Ψηφιακές υπηρεσίες myAADE στον διαδικτυακό τόπο της ΑΑΔΕ.



Εικόνα 1: Είσοδος στο myCAR

Η είσοδος σε αυτήν διενεργείται με τη χρήση των κωδικών του TAXISnet.



Εικόνα 2: Είσοδος στην εφαρμογή

Στην πλατφόρμα υπάρχουν δύο εφαρμογές:

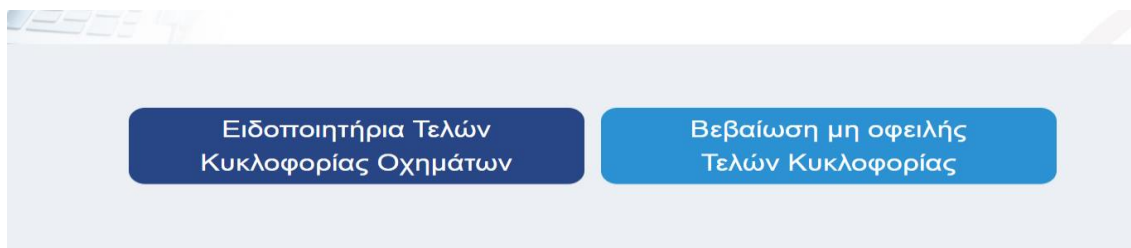


Εικόνα 3: Επιλογές εφαρμογών

1. Στην πρώτη, με τίτλο «**Τέλη Κυκλοφορίας Οχημάτων**», οι ιδιοκτήτες/κάτοχοι οχημάτων έχουν τη δυνατότητα ενημέρωσης για:
  - 1.1 πληροφορίες για τα οχήματά τους,
  - 1.2 τους κωδικούς πληρωμής ετήσιων τελών κυκλοφορίας για αυτά,
  - 1.3 τους κωδικούς πληρωμής αναλογικών/μηνιαίων τελών κυκλοφορίας, εφόσον προβλέπεται από ισχύουσες διατάξεις.
  - 1.4 τους κωδικούς πληρωμής σε υπολογιστικό φύλλο (excel), σε περίπτωση πλήθους οχημάτων
  - 1.5 να λάβουν βεβαίωση μη οφειλής τελών κυκλοφορίας για οχήματα ιδιοκτησίας τους προκειμένου να τη χρησιμοποιήσουν για μεταβίβαση οχήματος, εξαγωγή οχήματος στο εξωτερικό και επαναταξινόμηση οχήματος.
  
2. Στη δεύτερη, με τίτλο «Ψηφιακή Ακινήσια/Κυκλοφορία», οι ιδιοκτήτες/κάτοχοι οχημάτων έχουν τη δυνατότητα:
  - 2.1 να θέσουν επιβατικά και δίκυκλα Ιδιωτικής Χρήσης οχήματα σε ψηφιακή ακινήσια,
  - 2.2 να άρουν την ψηφιακή ακινήσια,
  - 2.3 εφόσον υπάρχει όχημα σε ακινήσια, ψηφιακή ή στην αρμόδια για τη φορολογία εισοδήματος Φορολογική Υπηρεσία, ΚΕΦΟΔΕ/ΔΟΥ/ΥΦΕ, ο ιδιοκτήτης/κάτοχος του έχει τη δυνατότητα να εκτυπώσει πινακίδα Μ, για κυκλοφορία του έως 3 ημέρες το χρόνο. Η πινακίδα Μ μπορεί να χορηγηθεί για 1 (3ημερο) ή 2 φορές (1 + 2 ημέρες ή 2 + 1 ημέρες), το χρόνο.
  - 2.4 να ανακτήσουν ήδη υποβληθείσες δηλώσεις

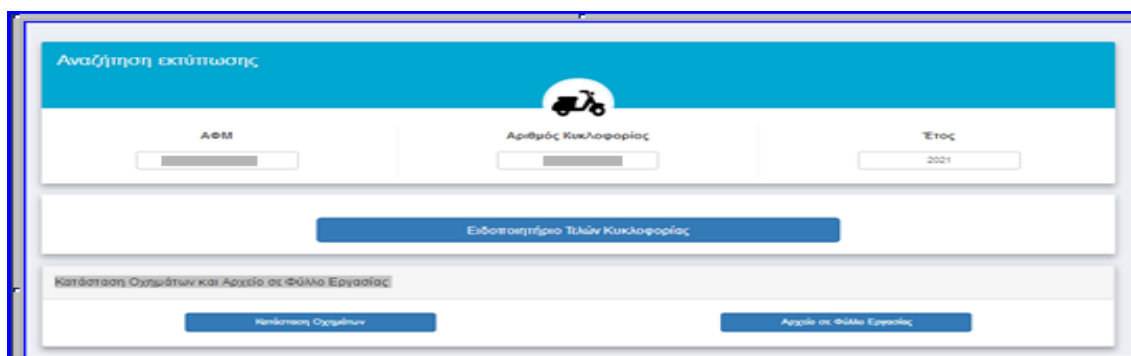
Προκειμένου τα οχήματα να τεθούν σε ψηφιακή ακινήσια/κυκλοφορία, θα πρέπει να βρίσκονται σε κυκλοφορία/ακινήσια, αντίστοιχα, και οι πινακίδες, καθώς και η άδεια κυκλοφορίας τους να βρίσκονται στην κατοχή των ιδιοκτητών τους. Προσωρινή άδεια κυκλοφορίας μπορεί να εκδοθεί από την εφαρμογή, ανεξάρτητα αν το όχημα έχει τεθεί σε εκούσια ακινήσια σε ΔΟΥ/ΚΕΦΟΔΕ/Υπηρεσία Φορολογικής Εξυπηρέτησης ή σε ακινήσια ψηφιακά.

### 3 Τέλη Κυκλοφορίας Οχημάτων



Εικόνα 4: Τέλη Κυκλοφορίας Οχημάτων

#### 3.1 Ειδοποιητήρια Τελών Κυκλοφορίας Οχημάτων



Εικόνα 5: Ειδοποιητήρια Τελών Κυκλοφορίας

Από την εφαρμογή αυτή, μπορείτε:

- να εμφανίσετε την τρέχουσα εικόνα των οχημάτων σας, επιλέγοντας «Κατάσταση Οχημάτων» και
- να εκτυπώσετε τους Κωδικούς Πληρωμής ετησίων ή αναλογικών τελών κυκλοφορίας επιλέγοντας «Ειδοποιητήριο Τελών Κυκλοφορίας ή σε περίπτωση που έχετε πλήθος οχημάτων να τους εκτυπώσετε επιλέγοντας «Αρχείο σε Φύλλο Εργασίας»

##### 3.1.1 Προθεσμίες

Τα τέλη κυκλοφορίας ενός έτους καταβάλλονται εμπρόθεσμα:

- το τελευταίο δίμηνο του προηγούμενου έτους (1/11 έως 31/12)
- την ίδια ή την επόμενη εργάσιμη ημέρα εάν το όχημα ταξινομηθεί εντός του έτους

### 3.1.2 Πρόστιμα

Τα τέλη κυκλοφορίας εισπράττονται εμπρόθεσμα από την 1/11 έως και την 31/12 του προηγούμενου έτους εκείνου στο οποίο αφορούν.

Τα πρόστιμα για την εκπρόθεσμη πληρωμή τελών κυκλοφορίας, δηλαδή μετά την 31/12, από το έτος 2025 και εφεξής, διαμορφώνονται ως εξής:

- Σε περίπτωση καταβολής των τελών κυκλοφορίας εντός του Ιανουαρίου του έτους στο οποίο αφορούν, επιβάλλεται πρόστιμο ίσο με το 25% του ποσού.
- Σε περίπτωση καταβολής των τελών κυκλοφορίας εντός του Φεβρουαρίου του έτους στο οποίο αφορούν, επιβάλλεται πρόστιμο ίσο με το 50% του ποσού.
- Σε περίπτωση καταβολής των τελών κυκλοφορίας μετά την πάροδο του πρώτου διμήνου του έτους στο οποίο αφορούν, ή μη καταβολής, ή καταβολής μέρους μόνο του ποσού, με υπαιτιότητα του φορολογούμενου, επιβάλλεται πρόστιμο ίσο με το 100% του ποσού.

### 3.1.3 Σχετικές διατάξεις

N.2367/1953 (ΦΕΚ 82 Α'), όπως ισχύει

N.4093/12 (ΦΕΚ 222 Α'), άρθρο πρώτο υποπαράγραφος Ε7, όπως ισχύει

ΠΟΛ. 1143/2016

Δ5Α 1123655 ΕΞ 2013/6.8.2013

N.5113/2024 (ΦΕΚ 96 Α'), αρθ.27

## 3.2 Βεβαίωση περί μη Οφειλής Τελών Κυκλοφορίας

The screenshot shows a web form with a header: "Επιλέξτε για ποιο όχημα θέλετε να πάρετε βεβαίωση". Below this is a row of input fields. The first field is labeled "Αριθμός κυκλοφορίας οχήματος". The second field is a dropdown menu with the text "Επιλέξτε ή πληκτρολογήστε τον αριθμό κυκλοφορίας". To the right of the dropdown is a label "Έχετε 9 οχήματα".

Εικόνα 6: Βεβαίωση περί μη οφειλής Τελών Κυκλοφορίας

Από την εφαρμογή αυτή, μπορείτε να εκτυπώσετε βεβαίωση περί μη οφειλής ετήσιων τελών κυκλοφορίας για οχήματα ιδιοκτησίας σας προκειμένου να τη χρησιμοποιήσετε για:

1. Μεταβίβαση οχήματος
2. Εξαγωγή οχήματος στο εξωτερικό
3. Επαναταξινόμηση οχήματος

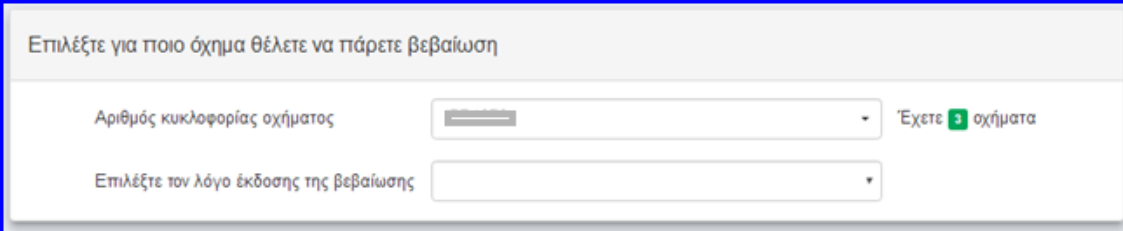
Η βεβαίωση έχει διάρκεια ισχύος μέχρι την 31η Δεκεμβρίου του έτους χορήγησής της και χορηγείται για αποκλειστική χρήση από τον αιτούντα για την έκδοσή της. Σε περίπτωση που είστε ιδιοκτήτης οχήματος και αυτό δεν εμφανίζεται απευθυνθείτε στη Δ.Ο.Υ. για προσθήκη



του στον Α.Φ.Μ. σας.

Δεν χορηγείται ηλεκτρονική βεβαίωση περί μη οφειλής:

1. σε περίπτωση απαλλαγής του ιδιοκτήτη του οχήματος από την υποχρέωση πληρωμής τελών κυκλοφορίας (πχ. αναπηρικά, απορριμματοφόρα που ανήκουν σε ΟΤΑ, ασθενοφόρα που ανήκουν σε νοσοκομεία κ.λπ.). Οι ιδιοκτήτες των ανωτέρω οχημάτων πρέπει να απευθυνθούν στην αρμόδια για τη φορολογία του εισοδήματος τους ΔΟΥ/ΚΕΦΟΔΕ/Υπηρεσία Φορολογικής Εξυπηρέτησης τους προκειμένου να λάβουν τη βεβαίωση.
2. σε περίπτωση οφειλής τελών κυκλοφορίας για το διάστημα που είστε ιδιοκτήτης του οχήματος. Σε αυτή την περίπτωση πρέπει να απευθυνθείτε στην αρμόδια για τη φορολογία σας ΔΟΥ/ΚΕΦΟΔΕ προκειμένου να εξοφλήσετε την οφειλή.
3. σε περίπτωση που είστε σήμερα ιδιοκτήτης οχήματος, το οποίο είχατε παλαιότερα μεταβιβάσει, είτε κατά ποσοστό, είτε εξ' ολοκλήρου.



Επιλέξτε για ποιο όχημα θέλετε να πάρετε βεβαίωση

Αριθμός κυκλοφορίας οχήματος  Έχετε  οχήματα

Επιλέξτε τον λόγο έκδοσης της βεβαίωσης

Εικόνα 7: Επιλογή οχήματος και λόγος έκδοσης βεβαίωσης

Για την έκδοση της βεβαίωσης :

1. Επιλέγω από τη λίστα ή πληκτρολογώ τον αριθμό κυκλοφορίας του οχήματος
2. Επιλέγω τον λόγο για τον οποίο χρειάζομαι την βεβαίωση από το σχετικό πεδίο
3. Εκτυπώνω τη βεβαίωση περί μη οφειλής τελών κυκλοφορίας

### 3.2.1 Σχετικές διατάξεις

Ν.2367/1953 (ΦΕΚ 82 Α'), όπως ισχύει

Ν.4093/2012 (ΦΕΚ 222 Α'), άρθρο πρώτο υποπαράγραφος Ε7, όπως ισχύει

ΠΟΛ.1214/2011

Πίνακας Απαλλαγών

Ν.4254/2014 (ΦΕΚ 85 Α') υποπαράγραφος Δ.4 όπως ισχύει

Αριθμ. Οικ. Α 11574/638/18 (ΦΕΚ 2118 Β') ΚΥΑ Υπ. Οικονομικών και Υποδομών και Μεταφορών

## 4 Ψηφιακή Ακινήσια / Κυκλοφορία

### 4.1 Θέση σε Ακινήσια

Από την υπηρεσία αυτή μπορείτε να θέσετε σε ακινήσια, ηλεκτρονικά, **επιβατικά Ι.Χ. αυτοκίνητα και μοτοσυκλέτες Ι.Χ.**, χωρίς παράδοση των στοιχείων κυκλοφορίας στην αρμόδια Φορολογική Υπηρεσία Φορολογική Αρχή.

Η δυνατότητα ηλεκτρονικής θέσης οχημάτων σε ακινήσια καταλαμβάνει τα οχήματα που εμφανίζονται «σε κίνηση» στο Πληροφοριακό Σύστημα Οχημάτων της ΑΑΔΕ, τα δε οχήματα αυτά καθώς και τα στοιχεία κυκλοφορίας τους βρίσκονται στην κατοχή των ιδιοκτητών τους.

#### 4.1.1 Τέλη κυκλοφορίας

Προκειμένου για την έκπτωση από τα τέλη κυκλοφορίας, το όχημα πρέπει να τεθεί σε ακινήσια εμπρόθεσμα, δηλαδή πριν την λήξη την 31/12 του προηγούμενου έτους από αυτό που αφορούν τα τέλη κυκλοφορίας.

Δήλωση ακινήσιας μετά τη λήξη της προθεσμίας, γίνεται δεκτή αλλά δεν λαμβάνεται υπόψη για την έκπτωση των τελών κυκλοφορίας.

Το όχημα μπορεί να τεθεί σε Ακινήσια, ακόμα και αν οφείλονται τέλη κυκλοφορίας τρέχοντος ή παρελθόντων ετών.

#### 4.1.2 Φύλαξη οχήματος και στοιχείων κυκλοφορίας του

Μετά τη θέση του οχήματος σε ακινήσια ηλεκτρονικά, τα στοιχεία κυκλοφορίας αφαιρούνται από το όχημα και φυλάσσονται με ευθύνη του ιδιοκτήτη ή κατόχου.

Το όχημα φυλάσσεται σε κλειστό ή περιφραγμένο χώρο, τα ακριβή στοιχεία του οποίου δηλώνονται υπευθύνως κατά τη συμπλήρωση της ηλεκτρονικής αίτησης θέσης του οχήματος σε ακινήσια.

#### 4.1.3 Εξαιρέσεις

Δεν δύναται να υποβληθεί δήλωση ακινήσιας ηλεκτρονικά, αλλά μόνο στη ΔΟΥ, που είναι αρμόδια για την παραλαβή της δήλωσης φορολογίας εισοδήματος του ιδιοκτήτη ή κατόχου του οχήματος, ή το ΚΕΦΟΔΕ μέσω της ψηφιακής εφαρμογής της ΑΑΔΕ «Τα Αιτήματα μου» στις εξής περιπτώσεις:

1. Κλοπής ή υπεξαίρεσης του οχήματος
2. Κυκλοφορίας του οχήματος στο εξωτερικό
3. Μεταβίβασης του οχήματος η οποία δεν έχει ολοκληρωθεί
4. Κατάσχεσης του οχήματος από δημόσια αρχή με τα στοιχεία κυκλοφορίας αυτού
5. Αφαίρεσης των στοιχείων κυκλοφορίας του οχήματος από δημόσια αρχή
6. Παράδοσης στις εγκαταστάσεις της Εναλλακτικής Διαχείρισης Οχημάτων Ελλάδος (ΕΔΟΕ) με σκοπό την οριστική διαγραφή του με ανακύκλωση

7. Ολοσχερούς καταστροφής του οχήματος λόγω πυρκαγιάς ή άλλης αιτίας
8. Πλειστηριασμού του οχήματος
9. Αποξένωσης του ιδιοκτήτη ή κατόχου από το όχημα, όπως στην περίπτωση περισυλλογής του από το Δήμο ως εγκαταλελειμμένου
10. Κάθε άλλη περίπτωση όπου ο ιδιοκτήτης ή κάτοχος του οχήματος δεν έχει στην κατοχή του είτε το όχημα είτε τα στοιχεία κυκλοφορίας του (άδεια και πινακίδες).
11. Θανάτου του ιδιοκτήτη του οχήματος, όπου η ακινησία δηλώνετε από τους κληρονόμους του (εφόσον δεν έχει εκδοθεί ακόμα άδεια κυκλοφορίας στο όνομά τους).

Για τη θέση ή άρση ακινησίας υποβάλλεται από τον ιδιοκτήτη ή κάτοχο σχετικό αίτημα μέσα από την ψηφιακή εφαρμογή της ΑΑΔΕ «Τα αιτήματά μου», συνυποβάλλοντας τα κατά περίπτωση δικαιολογητικά έγγραφα που αποδεικνύουν το ως άνω γεγονός και τα οποία εξετάζονται από την υπηρεσία, πριν την θέση του οχήματος σε ακινησία ή την άρση αυτής. Εάν για όχημα που έχει τεθεί σε ηλεκτρονική ακινησία συντρέξει μετά τη θέση του οχήματος σε ακινησία γεγονός εκ των αναφερομένων στις ανωτέρω περιπτώσεις, ο ιδιοκτήτης ή κάτοχος του οχήματος δηλώνει το γεγονός στην αρμόδια υπηρεσία(Δ.Ο.Υ./ΚΕ.ΦΟ.Δ.Ε.) μέσω της ψηφιακής εφαρμογής της ΑΑΔΕ «Τα αιτήματά μου», επισυνάπτοντας και τα απαραίτητα αποδεικτικά έγγραφα.

Εάν για όχημα που έχει τεθεί σε ακινησία κατά τις διατάξεις της παρ. 1Α του άρθρου 22 του ν. 2367/1953 (Α' 82), συντρέξει μετά τη θέση του οχήματος σε ακινησία γεγονός εκ των αναφερομένων στις ανωτέρω περιπτώσεις, ο ιδιοκτήτης ή κάτοχος του οχήματος δηλώνει το γεγονός στην αρμόδια υπηρεσία (Δ.Ο.Υ./ΚΕ.ΦΟ.Δ.Ε.) μέσω της ψηφιακής εφαρμογής της ΑΑΔΕ «Τα αιτήματά μου» επισυνάπτοντας και τα απαραίτητα αποδεικτικά έγγραφα.

Για την περίπτωση άρσης ακινησίας οχήματος αποβιώσαντος ιδιοκτήτη/συνιδιοκτήτη/κάτοχου, οι κληρονόμοι αυτού θα πρέπει να προσέλθουν στην αρμόδια για την φορολογία εισοδήματος Δ.Ο.Υ./Υπηρεσία Φορολογικής Εξυπηρέτησης, μόνο εφόσον τα στοιχεία κυκλοφορίας είναι κατατεθειμένα σε αυτές.

Ομοίως, απαιτείται προσέλευση στην αρμόδια Δ.Ο.Υ./Υπηρεσία Φορολογικής Εξυπηρέτησης σε κάθε άλλη περίπτωση ακινησίας που τα στοιχεία κυκλοφορίας είναι κατατεθειμένα σε αυτές.

Από 15/11/2024 και εφεξής για τις ως άνω αναφερόμενες περιπτώσεις δεν κατατίθενται στη φορολογική αρχή στοιχεία κυκλοφορίας (άδεια και πινακίδες αριθμού κυκλοφορίας).

Τα στοιχεία κυκλοφορίας, φυλάσσονται από τον ιδιοκτήτη/ κάτοχο με ευθύνη του.

#### **4.1.4 Διαδικασία θέσης οχήματος σε ακινησία ηλεκτρονικά**

Ο ιδιοκτήτης ή κάτοχος του οχήματος εισέρχεται στην Ενιαία Ψηφιακή Πύλη της Δημόσιας Διοίκησης, και μέσω της πλατφόρμας της ΑΑΔΕ myCAR, επιλέγει «Ψηφιακή Ακινησία/Άρση»

Εικόνα 8: Θέση οχήματος σε ηλεκτρονική ακίνησια

Στην οθόνη που εμφανίζεται, ο χρήστης επιλέγει ή καταχωρεί τον αριθμό κυκλοφορίας του επιβατικού ή της μοτοσυκλέτας Ι.Χ. και αναζητά την κατάστασή του οχήματος.

Ο χρήστης μπορεί, εφόσον το όχημα βρίσκεται σε «ΚΙΝΗΣΗ» να ξεκινήσει την εφαρμογή της ηλεκτρονικής ακίνησιας.

Ανοίγοντας την εφαρμογή, εμφανίζονται τα στοιχεία του υποβάλλοντος της αίτησης (σε περίπτωση ενός ιδιοκτήτη τα στοιχεία αυτού, σε περίπτωση περισσότερων του ενός, αυτού που υποβάλει την αίτηση).

Ο χρήστης αποδέχεται τους όρους χρήσης της εφαρμογής.

Στο πάνω μέρος της σελίδας εμφανίζονται τα **στοιχεία της αίτησής** του, τα οποία είναι:

- Το είδος της αίτησης, το οποίο μπορεί να είναι:
  - Αρχική (η δήλωση είναι η πρώτη στην τρέχουσα διαδικασία μεταβολής της κατάστασης του οχήματος από κίνηση σε ηλεκτρονική ακίνησια. Κάθε φορά που εκκινεί μια νέα διαδικασία αλλαγής δημιουργείται μια αρχική δήλωση)
  - Τροποποιητική (η δήλωση τροποποιεί προηγούμενη δήλωση – είτε αρχική, είτε προηγούμενη τροποποιητική)
- Η κατάσταση της αίτησης, η οποία μπορεί να είναι:
  - Προσωρινή: Ο χρήστης δεν έχει υποβάλει την αίτηση, ωστόσο μπορεί να την αποθηκεύσει και να την επεξεργαστεί σε επόμενο χρόνο.
  - Υποβληθείσα (εκκρεμεί έγκριση) - Μόνο στις περιπτώσεις πολλαπλών συνιδιοκτητών/κατόχων: Η αίτηση έχει υποβληθεί από έναν ιδιοκτήτη και για μεταβεί στην κατάσταση της οριστικοποιημένης απαιτείται η έγκριση από κάθε ένα συνιδιοκτήτη/κάτοχο.
  - Οριστικοποιημένη: Ο χρήστης έχει υποβάλει την αίτησή του και η κατάσταση του οχήματος έχει μεταβληθεί από «ΚΙΝΗΣΗ» σε «ΗΛΕΚΤΡΟΝΙΚΗ ΑΚΙΝΗΣΙΑ».
- Αριθμός αίτησης: δίνεται αυτόματα από το σύστημα
- Ημερομηνία αίτησης: η τελευταία ημερομηνία μεταβολής της αίτησης

Ο χρήστης συμπληρώνει τα στοιχεία της αίτησης (η κατάσταση της οποίας είναι προσωρινή) και έχει τις εξής επιλογές:

1. Να αποθηκεύσει προσωρινά την αίτηση.
2. Να αποθηκεύσει προσωρινά την αίτηση, ελέγχοντάς την παράλληλα (για πιθανές παραλήψεις). Η αίτηση αποθηκεύεται σε κάθε περίπτωση, ακόμα δηλαδή και αν περιέχει λάθη (για παράδειγμα δεν έχει συμπληρωθεί ένα υποχρεωτικό πεδίο).
3. Να διαγράψει την τρέχουσα αίτηση (προσωρινή ή υποβληθείσα αλλά εκκρεμούσα προς έγκριση από το σύνολο των ιδιοκτητών).
4. Να υποβάλει την αίτηση. Σε αυτή την περίπτωση η κατάσταση της αίτησης μεταβάλλεται σε Οριστικοποιημένη, στην περίπτωση ενός κατόχου/ιδιοκτήτη και σε Υποβληθείσα (εκκρεμεί έγκριση) στην περίπτωση περισσότερων του ενός κατόχων/ιδιοκτητών.

Όσο η αίτηση παραμένει σε προσωρινή κατάσταση και εφόσον το όχημα έχει περισσότερους του ενός συνιδιοκτήτες/κατόχους μπορούν και αυτοί να ξεκινήσουν τη διαδικασία δικών τους αιτήσεων ηλεκτρονικής ακινησίας, διατηρώντας τες σε κατάσταση προσωρινής αίτησης. Ο κάθε ιδιοκτήτης μπορεί να έχει πρόσβαση μόνο στη δική του προσωρινή αίτηση και όχι στην άλλων. Ωστόσο, η πρώτη αίτηση που από κατάσταση προσωρινής θα μεταβληθεί σε «Υποβληθείσα (εκκρεμεί έγκριση)», μέσω της υποβολής της, θα απενεργοποιήσει όλες τις άλλες προσωρινές αιτήσεις για το συγκεκριμένο όχημα. Στην συγκεκριμένη αίτηση θα έχουν πρόσβαση, πλέον, όλοι οι συνιδιοκτήτες ώστε να μπορούν να την εγκρίνουν. Παράλληλα ενημερώνονται οι υπόλοιποι ιδιοκτήτες (πέραν αυτού που υπέβαλε την αίτηση) ότι έχει υποβληθεί αίτημα και για να ολοκληρωθεί η διαδικασία απαιτείται η έγκριση του συγκεκριμένου αιτήματος από αυτούς. Η ενημέρωση γίνεται με αυτοματοποιημένο μήνυμα στην εφαρμογή της προσωποποιημένης πληροφόρησης του TAXISnet, καθώς και με μήνυμα ηλεκτρονικού ταχυδρομείου, εφόσον έχει δηλωθεί ηλεκτρονική διεύθυνση αλληλογραφίας στην προσωποποιημένη πληροφόρηση του TAXISnet.

Μετά την έγκρισή της από το σύνολο των ιδιοκτητών μεταβάλλεται η κατάσταση του οχήματος στο πληροφοριακό σύστημα οχημάτων σε «ΗΛΕΚΤΡΟΝΙΚΗ ΑΚΙΝΗΣΙΑ» και η κατάσταση της αίτησης αλλάζει σε «Οριστικοποιημένη». Αν η αλλαγή στο πληροφοριακό σύστημα δεν μπορεί να πραγματοποιηθεί τότε η κατάσταση της αίτησης δεν μεταβάλλεται από «Υποβληθείσα (εκκρεμεί έγκριση)» σε «Οριστικοποιημένη», αλλά επανέρχεται στο στάδιο της προσωρινής αίτησης.

Εφόσον η διαδικασία ολοκληρωθεί επιτυχώς και οριστικοποιηθεί η αίτηση (ανεξαρτήτως του πλήθους των ιδιοκτητών) αποστέλλονται ενημερωτικά μηνύματα στον/στους ιδιοκτήτες μέσω των οποίων ενημερώνονται για τη θέση του οχήματος σε ακινησία.

#### **4.1.5 Τροποποίηση της αίτησης ακινησίας**

Μετά την ολοκλήρωση της διαδικασίας θέσης του οχήματος σε ακινησία με ηλεκτρονικό τρόπο, δηλαδή την οριστικοποίηση της αίτησης, ο/οι ιδιοκτήτης/ες του οχήματος μπορούν να

μεταβούν εκ νέου στην εφαρμογή της ηλεκτρονικής ακινησίας, ώστε αν επιθυμούν να τροποποιήσουν την αίτηση τους ή να τυπώσουν την υφιστάμενη (pdf), ενώ πλέον δεν παρέχεται το δικαίωμα διαγραφής, όπως ίσχυε στις προηγούμενες καταστάσεις της αίτησης.

Για να τροποποιήσουν την αίτηση επιλέγουν τη δημιουργία τροποποιητικής δήλωσης, η οποία παίρνει νέο αριθμό. Εντός της ίδιας ημέρας από την ημερομηνία οριστικοποίησης της αρχικής αίτησης παρέχεται η δυνατότητα μεταβολής του συνόλου των στοιχείων της αίτησης, εξαιρουμένου φυσικά του αριθμού κυκλοφορίας. Αν έχει παρέλθει η μια ημέρα, έχουν δικαίωμα να τροποποιήσουν μόνο το πεδίο μέσω του οποίου δηλώνεται αν ο χώρος στάθμευσης είναι ιδιόκτητος, ενοικιαζόμενος ή παραχωρηθείς.

Ο κύκλος διαχείρισης μιας τροποποιητικής δήλωσης είναι ακριβώς ίδιος με αυτόν της αρχικής δήλωσης, μέχρι και αυτή να οριστικοποιηθεί με τη σειρά της.

#### 4.1.6 Κυρώσεις

Όχημα για το οποίο έχει δηλωθεί ακινησία, εάν εντοπισθεί στο πλαίσιο των ελέγχων που διενεργούνται από τα κατά νόμο αρμόδια όργανα και από τις υπηρεσίες της ΑΑΔΕ, είτε να κυκλοφορεί είτε να φέρει πινακίδες αριθμού κυκλοφορίας, αίρεται αυτοδικαίως η ακινησία και επιβάλλονται από την ΑΑΔΕ, πέραν των **τελών κυκλοφορίας και του προστίμου** μη καταβολής αυτών που προβλέπονται από τις κείμενες διατάξεις, **και διοικητικό πρόστιμο ίσο με δέκα χιλιάδες (10.000) ευρώ.**

Σε περίπτωση υποτροπής, το πρόστιμο του προηγούμενου εδαφίου τριπλασιάζεται, δηλαδή επιβάλλεται **διοικητικό πρόστιμο ίσο με τριάντα χιλιάδες (30.000) ευρώ**, και, με απόφαση του κατά νόμο αρμοδίου οργάνου, **αφαιρείται για τρία έτη το δίπλωμα οδήγησης** του ιδιοκτήτη ή κατόχου του οχήματος.

Όχημα που εντοπίζεται σταθμευμένο σε δημόσιο χώρο ή σε διαφορετικό σημείο από αυτό το οποίο έχει δηλωθεί στην ηλεκτρονική ακινησία ή διερχόμενο, θεωρείται ότι κυκλοφόρησε και συνεπώς επιβάλλονται οι προαναφερθείσες κυρώσεις.

## 4.2 Άρση Ηλεκτρονικής Ακινήσις

**2 Στοιχεία Αιτούντα**

Αριθμός Κυκλοφορίας	Α.Φ.Μ.	Οχηματοπώληση / Επισκευή	Διεύθυνση κατοικίας (Είδος)	Δ.Δ.Υ.

Δηλώνω υπεύθυνα σύμφωνα με το αρ. 9 ν. 1599/1986, ότι από την ημερομηνία άρσης της ακινήσις, για το όχημά μου:

- Έχω καταβάλει τα τέλη κυκλοφορίας, για το όχημά μου.
- Υπάρχει εν ενεργεία ασφαλιστήριο συμβόλαιο.

**3 Προϋποθέσεις άρσης ακινήσις**

Α.Α.	Αριθμός Κυκλοφορίας	Προσκόμιση	Αποτελέσματα
1		Παραμύθη ασφαλιστικό τίτλου κυκλοφορίας τρίμηνης ήτοις	<input checked="" type="checkbox"/>
2		Υπάρχει εν ενεργεία ασφαλιστήριο συμβόλαιο	<input checked="" type="checkbox"/>

**4 Χρονικό Διάστημα Άρσης Ακινήσις**

Μήνες:

[Υποβολή Αίτησης](#)

Εικόνα 9: Άρση ηλεκτρονικής ακινήσις

Μέσω της εφαρμογής γίνεται ηλεκτρονική άρση ακινήσις, για επιβατικά ΙΧ αυτοκίνητα και μοτοσυκλέτες ΙΧ, τα οποία έχουν τεθεί σε ακινήσις ηλεκτρονικά.

Η δυνατότητα ηλεκτρονικής άρσης ακινήσις οχημάτων καταλαμβάνει τα οχήματα που εμφανίζονται «σε ακινήσις» στο Πληροφοριακό Σύστημα Οχημάτων της ΑΑΔΕ, τα δε οχήματα αυτά καθώς και τα στοιχεία κυκλοφορίας τους βρίσκονται στην κατοχή των ιδιοκτητών τους.

## 4.2.1 Προϋποθέσεις – Τέλη Κυκλοφορίας ,Ασφαλιστήριο Συμβόλαιο και υποβολή αίτησης

2 Προϋποθέσεις άρσης ακινησίας

Α/Α	Αριθμός Κυκλοφορίας	Προϋπόθεση	Αποτέλεσμα
1	AAA9999	Πληρωμή ετήσιων τελών κυκλοφορίας τρέχοντος έτους	✘ Δεν γίνεται άρση ακινησίας γιατί το όχημα δεν βρέθηκε ασφαλισμένο και οφείλονται τέλη κυκλοφορίας
2		Ύπαρξη ενεργού ασφαλιστηρίου συμβολαίου	✘

3 Έκδοση κωδικού πληρωμής:

Ειδοποιητήριο Τελών Κυκλοφορίας

Εικόνα 10: Προϋποθέσεις άρσης ακινησίας

Για την άρση της ακινησίας απαιτείται:

1. Η εξόφληση των τελών κυκλοφορίας του έτους εντός του οποίου γίνεται η άρση ακινησίας ή των αναλογικών/μηνιαίων τελών κυκλοφορίας, που αναλογούν στο χρονικό διάστημα άρσης ακινησίας, εφόσον προβλέπεται από ισχύουσες διατάξεις .
2. Η ύπαρξη ενεργού συμβολαίου ασφάλισης του οχήματος.
3. Η υποβολή του αιτήματος άρσης ακινησίας

Σε περίπτωση που δεν είναι πληρωμένα τα τέλη, επιλέγεται «Ειδοποιητήριο Τελών Κυκλοφορίας»

Αναζήτηση εκτύπωσης

- Το δικαιώμα προσωρινής άρσης ακινησίας, με πλήρως αποπληρωμένα τέλη κυκλοφορίας, χορηγείται από έτος του έτους.
- Για την αναγκαστική που δικαιώματος, ανάλογα με αίτημα στην Δ.Ο.Υ. στην οποία έχει καταβληθεί το ποσό της κυκλοφορίας του οχήματος (ε) στον ιστότοπο της ΑΑΔΕ, εφόσον έχει λάβει το όχημα σε φερματικό ακινησία.
- Όταν πρόκειται για ΜΕΤΑΒΙΒΑΣΗ ή ΕΒΑΤΙΣΤΗ (μετά από οριστική διαγραφή) στην ΕΛΛΑΔΑ οχήματος, που βρίσκεται σε ακινησία, οφείλονται τα τέλη της κυκλοφορίας, ανεξάρτητα από την ημερομηνία άρσης ακινησίας.

 Διόλωση υπόθεσης, δηλαδή διαβάσει τις συνταρα οδηγός

Ειδοποιητήριο Τελών Κυκλοφορίας

Κατάσταση Οχημάτων και Αρχείο σε Φύλλο Εργασίας

Κατάσταση Οχημάτων

Αρχείο σε Φύλλο Εργασίας

Εικόνα 11: Ειδοποιητήριο Τελών Κυκλοφορίας



Εικόνα 12: Ειδοποιητήριο αναλογικών Τελών Κυκλοφορίας

Επιλέγετε αν επιθυμείτε να καταβάλετε ετήσια ή αναλογικά τέλη κυκλοφορίας, οπότε για

- ετήσια, δημιουργείται το σχετικό ειδοποιητήριο, με τον Κωδικό Πληρωμής.
- αναλογικά, θα πρέπει να επιλέξετε το πλήθος των μηνών για τους οποίους επιθυμείτε να καταβάλετε τέλη κυκλοφορίας.

Επισημαίνεται ότι, στην περίπτωση που έχετε ήδη πληρώσει αναλογικά τ.κ. και επιθυμείτε να πληρώσετε ετήσια (π.χ. γιατί πρόκειται να μεταβιβάσετε το αυτοκίνητό σας) επιλέγοντας ετήσια τέλη θα υπολογισθεί από το σύστημα το υπόλοιπο ποσό που οφείλετε.

Ο έλεγχος ενεργού ασφαλιστηρίου συμβολαίου διενεργείται μέσω διαλειτουργικότητας με την Ένωση Ασφαλιστικών Εταιρειών Ελλάδας.

**Η υποβολή αιτήματος άρσης ακινησίας , (ακόμα και εάν έχουν πληρωθεί τα τέλη κυκλοφορίας και η ασφάλεια) θεωρείται απαραίτητη ενέργεια για την ολοκλήρωση της άρσης ακινησίας. Αν δεν υποβληθεί το αίτημα, το όχημα παραμένει σε «ηλεκτρονική ακινησία» και επιβάλλονται οι προβλεπόμενες από τις ισχύουσες διατάξεις, κυρώσεις σε περίπτωση ελέγχου.**

#### 4.2.2 Διαχείριση αιτήσεων άρσης ακινησίας

Η διαχείριση των αιτήσεων είναι ίδια με αυτή των αιτήσεων θέσης οχήματος σε ηλεκτρονική ακινησία.

Σε αντίθεση με τις αιτήσεις για θέση του οχήματος σε ακινησία, στις αιτήσεις άρσης ηλεκτρονικής ακινησίας δεν προβλέπεται η διαδικασία υποβολής τροποποιητικής δήλωσης, σε περίπτωση που η αρχική αίτηση έχει οριστικοποιηθεί.

Η ενημέρωση των ιδιοκτητών για την άρση της ακινησίας ή για την ανάγκη έγκρισης της άρσης ακινησίας (σε περίπτωση πολλαπλών ιδιοκτητών) γίνεται ακριβώς όπως και στις αιτήσεις για θέση του οχήματος σε ακινησία.

### 4.3 Προσωρινή Άδεια Κυκλοφορίας-Έκδοση πινακίδας «Μ»

Εικόνα 13: Έκδοση πινακίδας Μ

Εφόσον το όχημα βρίσκεται σε ακινησία, ηλεκτρονική (τα στοιχεία κυκλοφορίας του βρίσκονται στη κατοχή σας) ή στη ΔΟΥ/ΚΕΦΟΔΕ/Υπηρεσία Φορολογικής Εξυπηρέτησης (τα στοιχεία κυκλοφορίας έχουν κατατεθεί σε μία από τις προαναφερόμενες Φορολογικές Υπηρεσίες στη ΔΟΥ), ενεργοποιείται η επιλογή «Έκδοση πινακίδας Μ: Υποβολή δήλωσης»

#### 4.3.1 Προϋποθέσεις – Παράβολο και Ασφαλιστήριο Συμβόλαιο

ΑΑΔΕ	Αριθμός Πινακίδας	Κατάσταση	Αποδοχή
1	ΛΛ0000	Υποβλημένη	<input checked="" type="checkbox"/>
2		Υποβλημένη	<input checked="" type="checkbox"/>

ΑΑΔΕ	Αριθμός Πινακίδας	Κατάσταση	Ημερ. έκδοσης	Ημερ. λήξης	Ποσό
01	00000000000000000000	Υποβλημένη	25/04/2021	25/04/2021	0,00
01	00000000000000000000	Υποβλημένη	25/04/2021	25/04/2021	0,00
01	00000000000000000000	Υποβλημένη	25/04/2021	25/04/2021	0,00
01	00000000000000000000	Υποβλημένη	25/04/2021	25/04/2021	0,00

Εικόνα 14: Προϋποθέσεις έκδοσης πινακίδας Μ

Για την έκδοση προσωρινής άδειας κυκλοφορίας απαιτείται:

1. Η ύπαρξη ενεργού ασφαλιστηρίου συμβολαίου και
2. Η ύπαρξη ενός πληρωμένου - ενεργού παράβολου (τουλάχιστον για μία μέρα κυκλοφορίας)

Η χορήγηση του ηλεκτρονικού παράβολου γίνεται από τον σύνδεσμο

<https://www1.gsis.gr/sgsisapps/eparavolo/public/welcome.htm> , επιλέγοντας:

1. Φορέα Δημοσίου: ΑΑΔΕ
2. Κατηγορία Παράβολου: Προσωρινή άδεια κυκλοφορίας αυτοκινήτων οχημάτων "Μ" ή Προσωρινή άδεια κυκλοφορίας δίκυκλων "Μ" και
3. Τύπο Παράβολου: Έκδοση προσωρινής άδειας κυκλοφορίας "Μ"

με την καταβολή:

- 10,00 ευρώ/ημέρα κυκλοφορίας επιβατικού Ι.Χ. αυτοκινήτου ή
- 3,00 ευρώ/ημέρα κυκλοφορίας δίκυκλου Ι.Χ. οχήματος

Η ενημέρωση των ιδιοκτητών για την προσωρινή κυκλοφορία του οχήματος με πινακίδα «Μ» (σε περίπτωση πολλαπλών ιδιοκτητών) γίνεται ακριβώς όπως και στις αιτήσεις για θέση του οχήματος σε ακινησία ή την άρση αυτής.

#### 4.3.2 Στοιχεία αίτησης

- Εμφανίζεται συμπληρωμένος ο αριθμός κυκλοφορίας του οχήματος
- Συμπληρώνεται το πλήθος των ημερών που θα κυκλοφορήσει το όχημα (από 1 έως 3) και
- Επιλέγεται ο λόγος μετακίνησης

Ανάλογα με τις ημέρες κυκλοφορίας του οχήματος επιλέγετε τα κατά περίπτωση απαιτούμενα παράβολα.

#### 4.3.3 Σχετικές διατάξεις

Ν.2367/1953 (ΦΕΚ 82 Α'), άρθρο 22, όπως ισχύει  
ν. 2948/2001 άρθρο 20, όπως ισχύει  
ν.4797/2021 άρθρα 47 (αναλογικά τ.κ.) και 48 (έκ